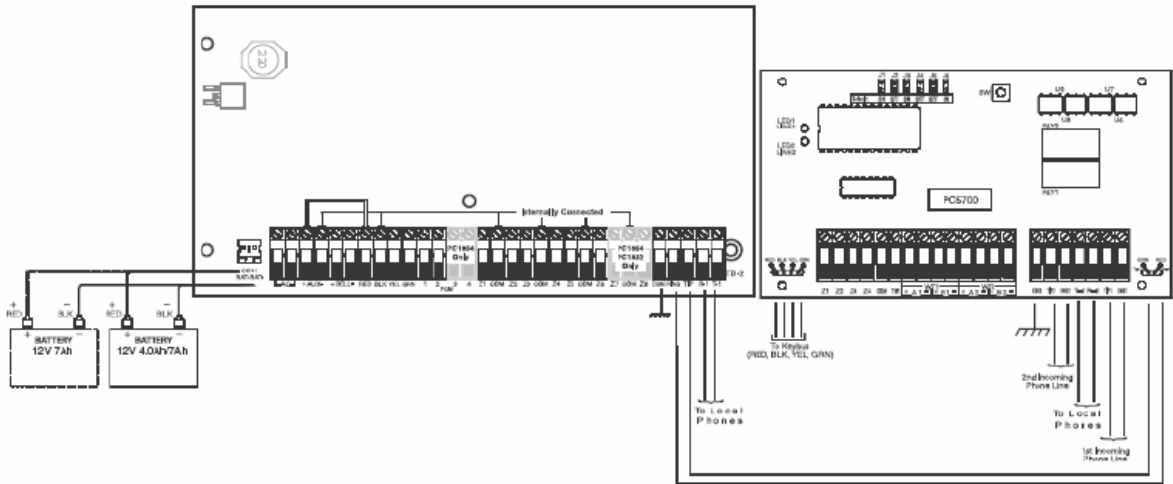
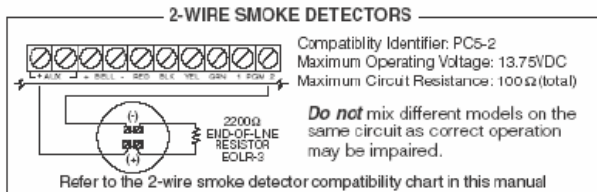


PC1616/PC1832/PC1864 и PC5700 схема подключения



Подключение 2 проводных дымовых извещателей

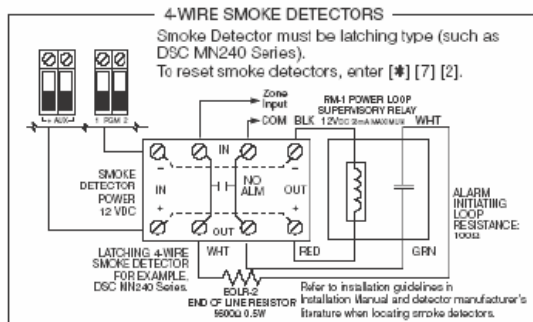
AUX Connection



NOTE: Do not combine the 2-wire smoke detector and 4-wire smoke detector on PGM2 (only 2-wire smoke detectors on PGM2).

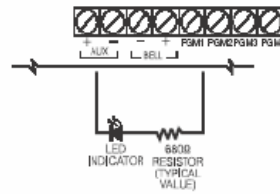
Сброс 4 проводных дымовых извещателей

AUX Connection

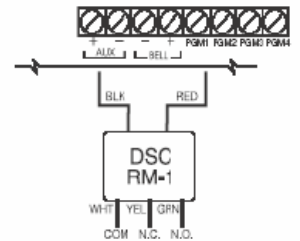


Подключение выходов PGM

ИНДИКАТОР



РЕЛЕ



ПРИМЕЧАНИЕ: Для устройств, требующих более 50 мА, используйте реле RM-1

ПРИМЕЧАНИЕ: Реле RM-1 нельзя устанавливать вне корпуса контрольной панели